




Problématique des données statistiques pour le suivi des ODD et du Plan d'Action d'Istanbul

Mamadou DIA, National Focal Point
DGPPE/MEFP Sénégal
NY, le 13 juillet 2018

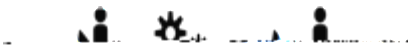




Plan de la présentation



1. Contexte et Enjeux



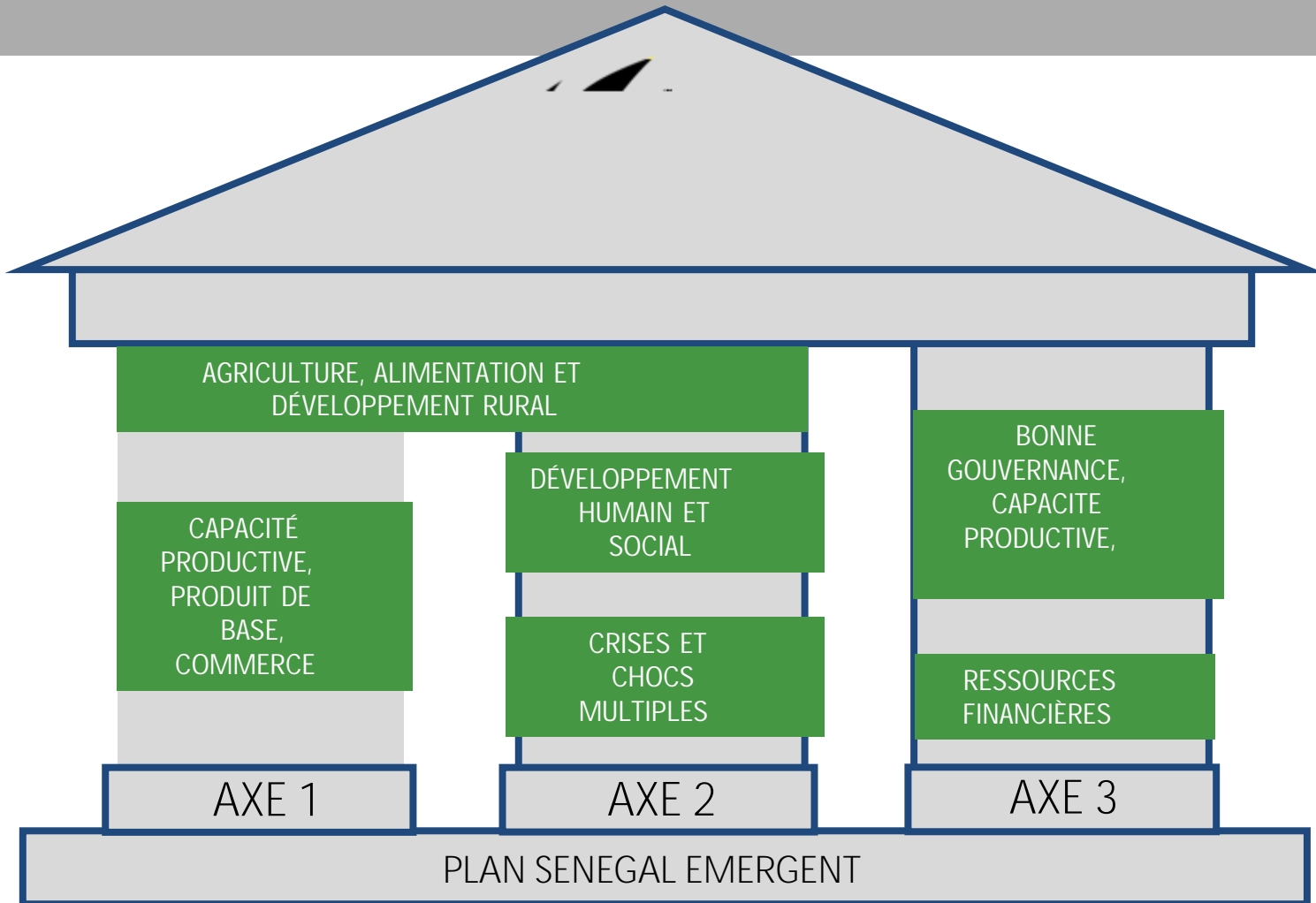
2. Rappel du processus

3. Perspectives





Articulation des ODD/PAI avec le PSE







Etape de





Répartition des indicateurs ODD

Capacité à renseigner près de 62% des indicateurs ODD ;

Approche stricte de

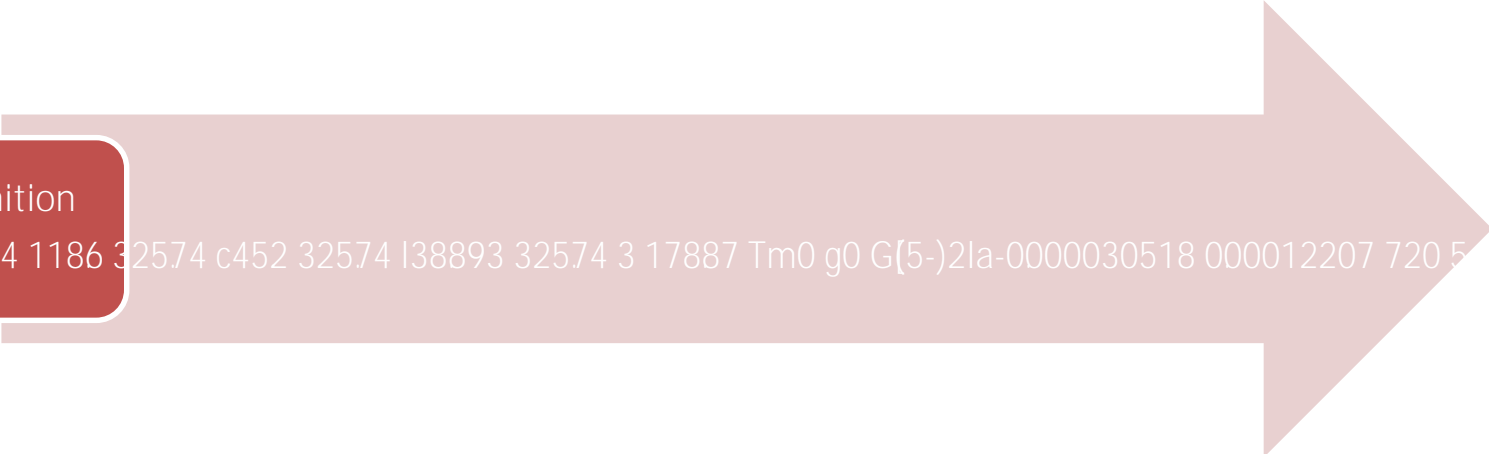






Description de la chaine de valeur des données pour le suivi des ODD et du PAI

Définition



- Besoins des Acteurs
- Choix des indicateurs, des secteurs et des niveaux de désagrégation
- Niveaux de référence

Définition des Priorités

Production

- Typologies de (administratives)
- Méthodologies de recueil
- Ma données

Gestion

- Infrastructure (bases de données)
- Paramétrages
- Stratégie de partage / mutualisation

Vulgarisation

- Mutualisation
- Mise à la disposition des acteurs utilisateurs potentiels
- Stratégie de communication et


Utilisation

- Prise de décision
- Offres de services
- Pilotage de projets (PSE/ODD);
- Recherche & Développt


Feed back

- Evaluation ;
- Données de gestion de projets (Impacts & niveaux de transformation)
- Nouveaux besoins (Compléments??)





EN PERSPECTIVES...





PROGRAMME D'ENQUETES PRIORITAIRES POUR LE SUIVI DES ODD ET DU PAI

N	/ v š] š μ o	o [v < μ ! š Objectifs	Périodicité
01	RGPH	Disposer de données démographiques sur toute la population et sa répartition	10 ans
02	EDS-MICS) la mise en place de politiques et pr3ep	



Merci de votre aimable attention

